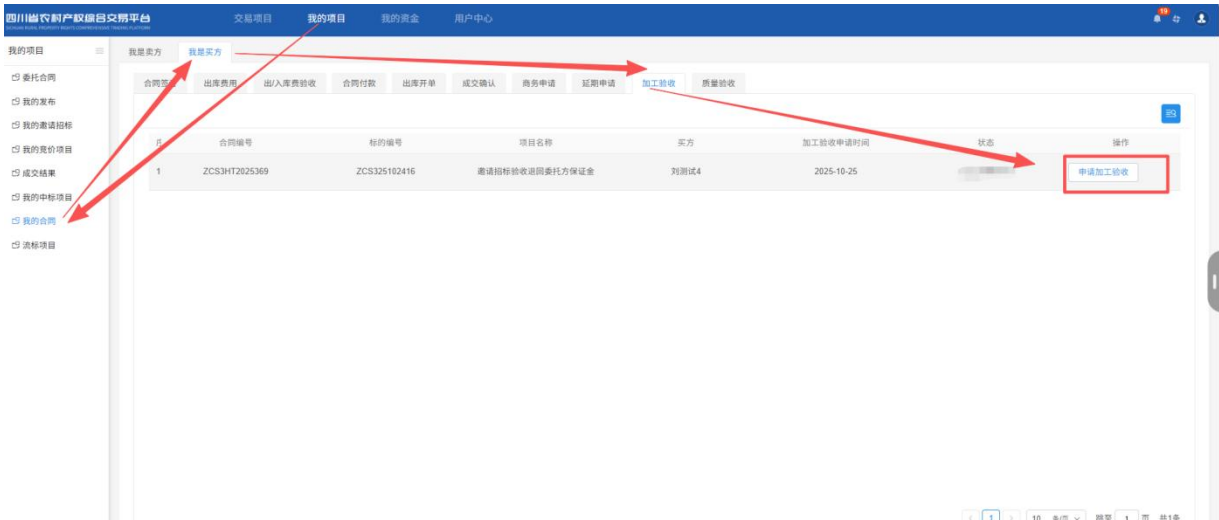


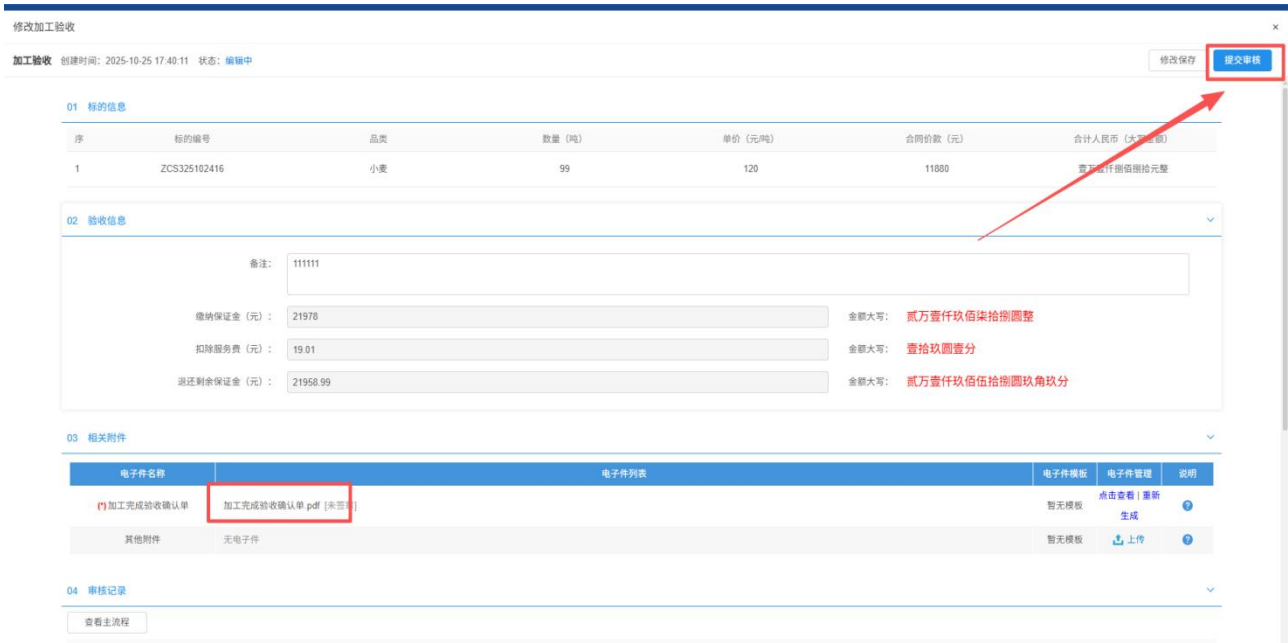
# 竞价方加工验收和质量验收操作手册

## 一、加工验收

加工验收由竞价方发起，登录粮油系统后，依次点击：我的项目—》我的合同—》我是买方—》加工验收，进入加工验收页面，根据项目点击“申请加工验收”按钮，进入加工验收页面。

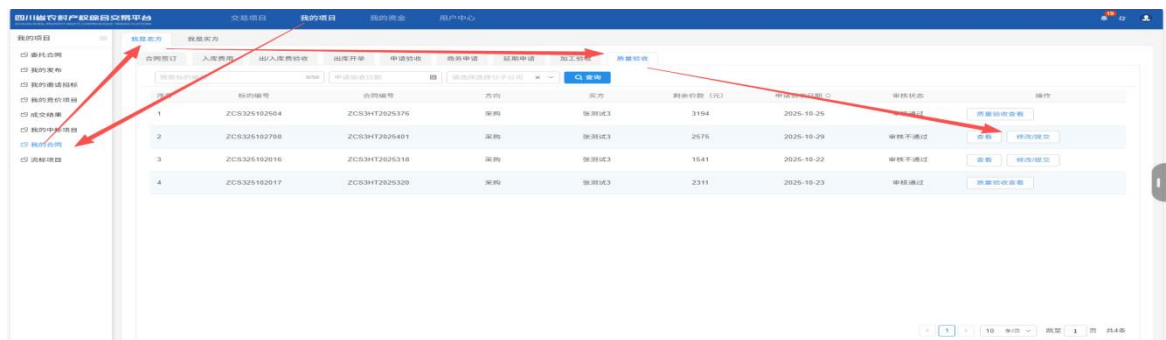


进入加工验收页面后，完善加工验收页面上的内容，并在生成的 PDF 上签章确认后，提交给卖方（委托方）在线确认。



## 二、质量验收

质量验收由竞价方（卖方）发起，依次点击：我的项目—》我的合同—》我是卖方—》质量验收，进入质量验收页面，选择需要验收的项目，点击需要质量验收项目的“修改/提交”按钮，进入质量验收页面，



进入质量验收页面后，完善质量验收内容，并在生成的 PDF 上签章，并提交给买方（委托方）在线确认。

