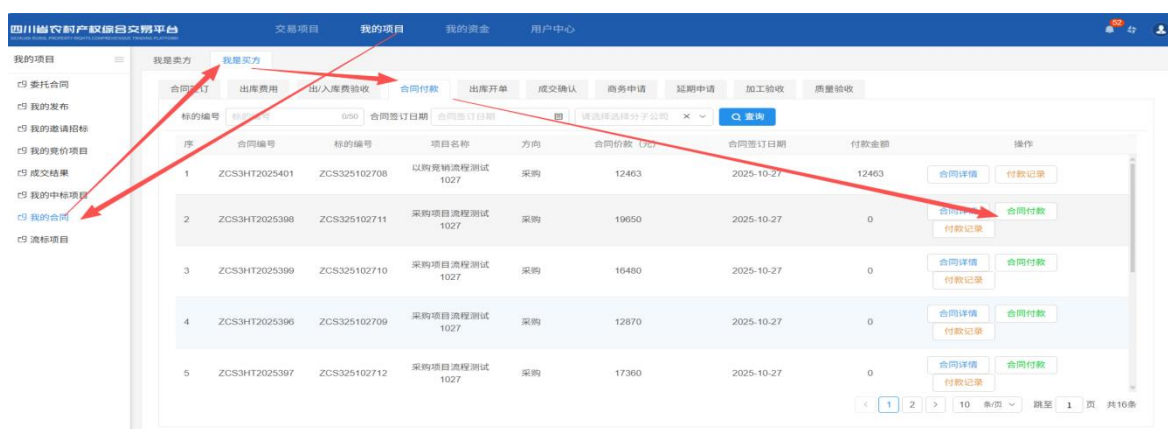


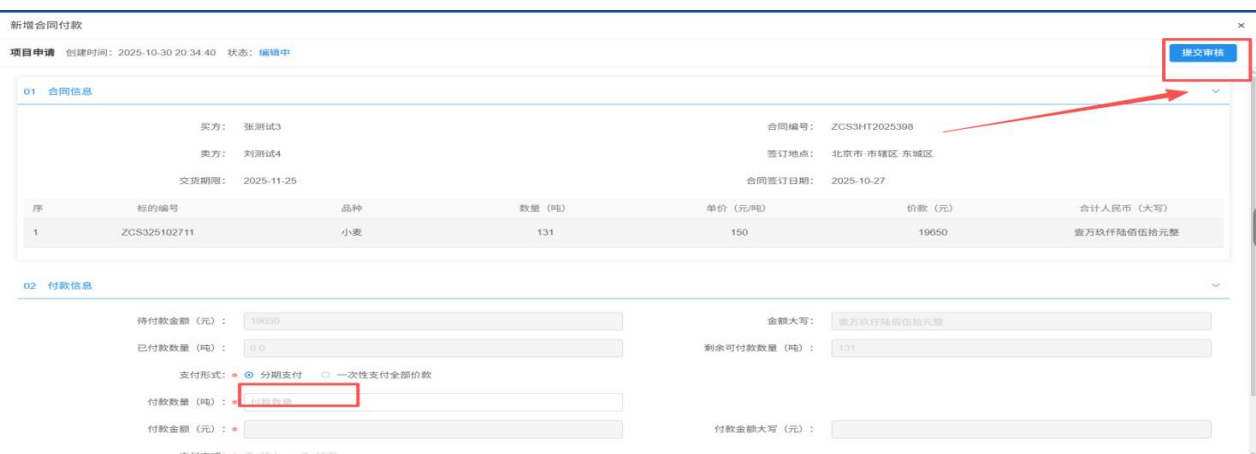
粮油系统竞价方合同付款及验收

一、合同付款（销售项目）

合同签订后，竞价方依次点击：我的项目—》我的合同—》我是买方—》合同付款，进入合同付款页面后，点击需要付款标的的“合同付款”按钮，进入合同付款页面。



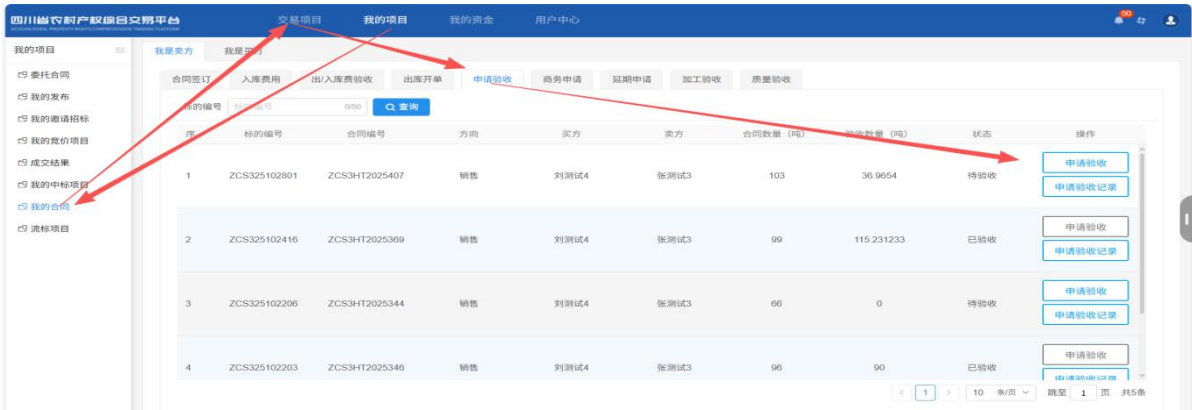
进入付款页面后，输入付款数量，系统根据付款数量自动计算付款金额，点击提交审核，系统根据付款数量扣除钱包金额。



二、申请验收

1. 采购项目：采购项目由竞价方发起验收申请，委托方线上成交确认，具体如下：

买方合同付款完毕后，卖方（竞价方）在系统上依次点击：我的项目—》我的合同—》我是卖方—》申请验收，进入申请验收页面，选择需要验收的标的，点击对应标的的“申请验收”按钮，进入申请验收页面填写验收相关信息，并在生成的 PDF 文档上使用 CA 锁签章，签章完毕后提交买方在线签章确认。



申请验收-编辑

申请验收 创建时间: 2025-10-23 11:16:03 状态: 审核不通过

已开单数量 (吨): 66.0 已验收数量 (吨): 0

可验收数量 (吨): 66.0 等级:

是否为最后一次验收: ☒ 是 ☐ 否

申请验收数量 (吨): * 55 实际向合同对象划转货款 (元): * 33

本次验收金额 (元): 33 本次验收金额金额大写: 叁拾叁元整

损耗数量 (吨): 损耗金额 (元):

验收日期: * 2025-10-30 验收单号: ZCS32510220601

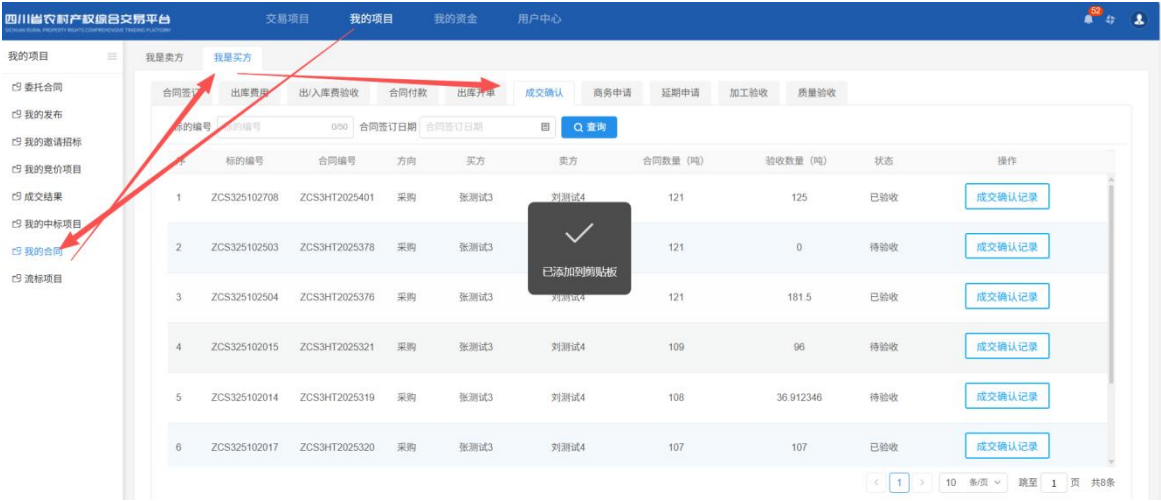
备注:

02 附件

电子件名称	电子件列表	电子件模板	电子件管理	说明
验收确认单	验收确认单.pdf [未盖章]	暂无模板	点击查看 重新生成	

2. 销售项目：由委托方发起申请验收，竞价方线上成交确认，具体如下：

成交确认由卖方（委托方）发起，竞价方依次点击：我的项目—》我的合同—》我是买方—》成交确认，进入成交确认页面，在成交确认页面选择需要确认验收的标的。



点击标的成交确认记录，进入成交确认页面，对需要验收的标的的内容签章确认，确认后由管理端工作人员审核，审核通过后，验收价款划转至卖方钱包账户。

