

# 竞争性谈判供应商操作指南

## 一、系统登录

1、打开农交所网站首页（<https://zc.cdaee.com:18080/>）进行登录。

方式一：点击“统一登录”按钮，进入登录页面，输入账号登录或者CA登录。（注：登录界面，右下角有操作手册下载）



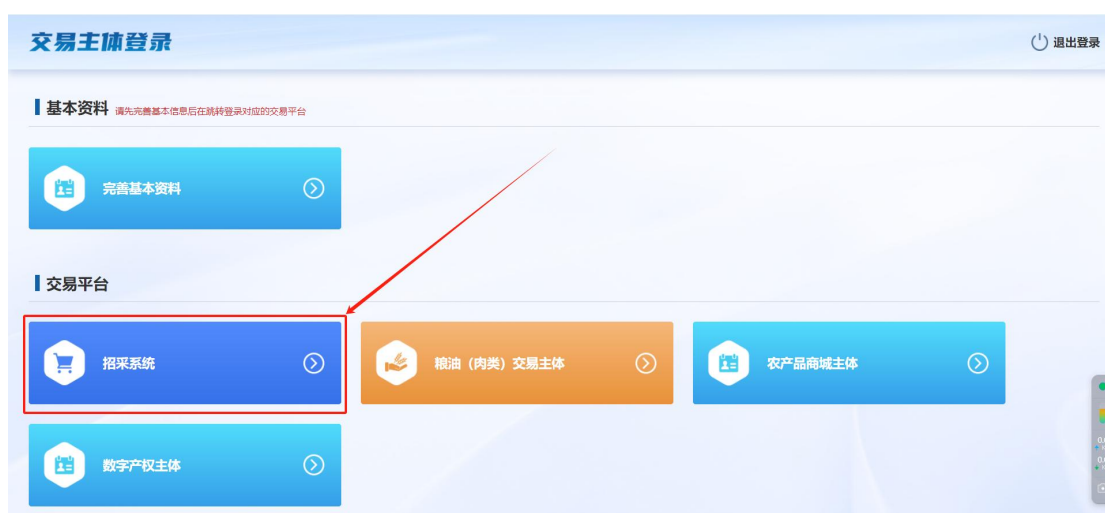


方式二：点击“阳光招采”进入后，点击“供应商登录”，进入登录页面，输入账号登录或者CA登录。



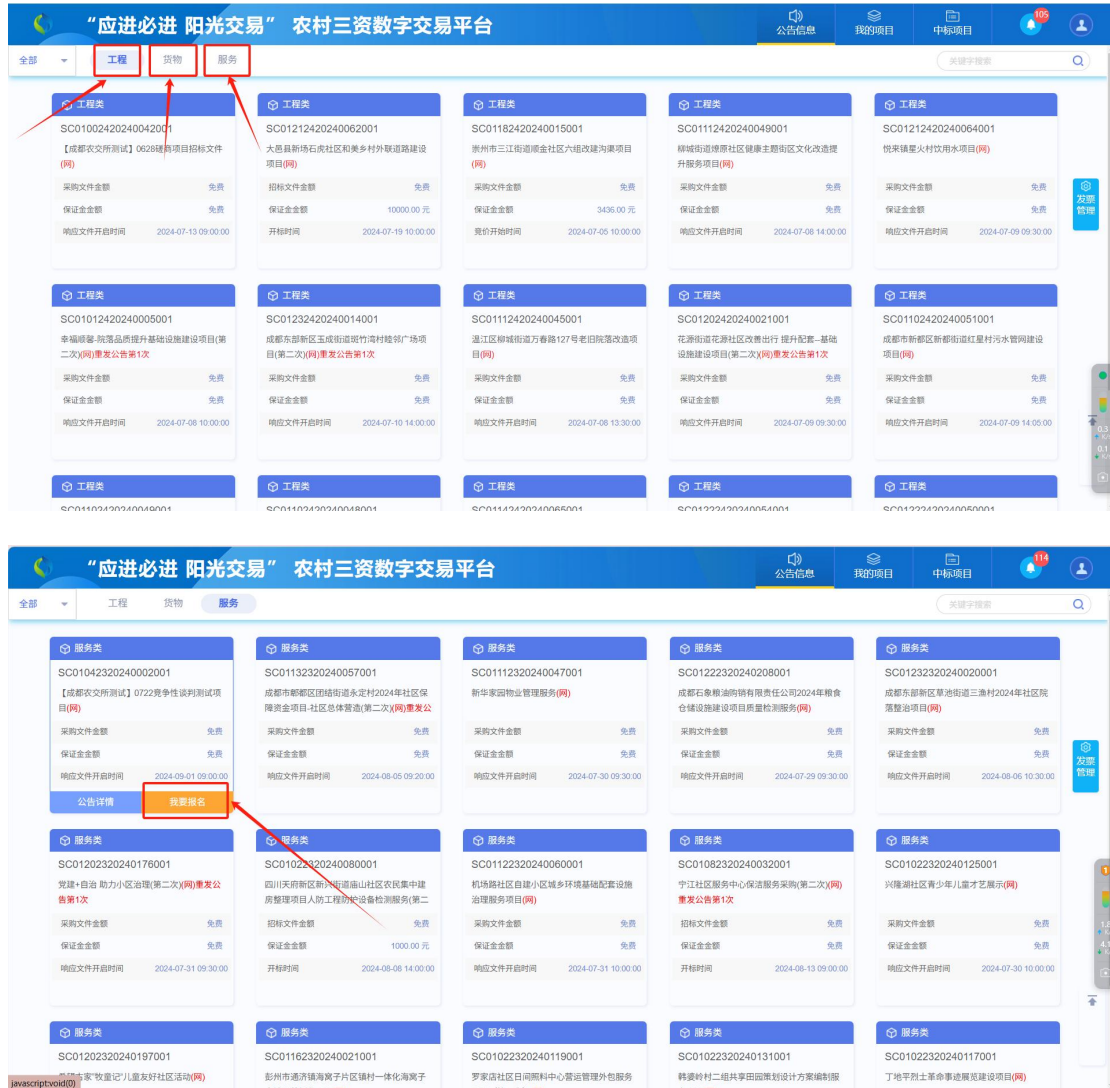


2、登录成功后，点击“招采系统”。



## 二、供应商报名

供应商进入系统后，根据投标类型在工程、货物、服务里面查找需报名中的项目，点击“我要报名”。



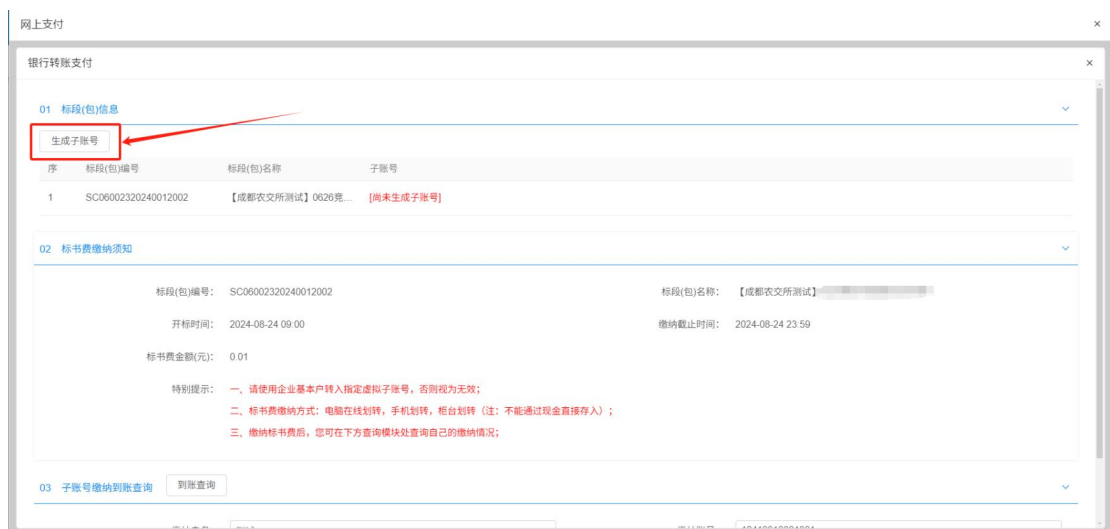
### 三、（如有）招标文件费支付

1、点击“我的项目”，对应项目的“项目流程”，点击“采购文件下载”，在弹出的‘采购文件下载’界面点击“网上支付”。



2、在弹出页面，点击“网上支付”，再点击“银行转账支付”，进入页面后，点击“生成子账号”按钮。





3、根据生成的子账号信息（包含户名、开户行及子账号），通过转账进行支付缴费，缴费三十分钟后，点击“到账查询”，查询是否缴纳成功。（注：缴纳方式对公、对私都可）



网上支付

银行转账支付

1

SC06002320240012002

【成都农交所测试】0626竞...

[户名：成都农村产权交易所有限责任公司；开户行：成都农商银行玉林支行；子账号：021230020120010000263034000016]

02 标书费缴纳须知

标段(包)编号：SC06002320240012002

标段(包)名称：【成都农交所测试】

开标时间：2024-08-24 09:00

缴纳截止时间：2024-08-24 23:59

标书费金额(元)：0.01

特别提示：

一、请使用企业基本户转入指定虚拟子账号，否则  
二、标书费缴纳方式：电脑在线划转，手机划转，  
三、缴纳标书费后，您可在下方查询模块处查询自

提醒

成都农商银行玉林支行 查询结果：累计缴纳1笔，金  
额为0.01元。最终有效金额为0.01元。  
缴纳成功 最终有效缴纳金额：0.01 元

确定

03 子账号缴纳到账查询

到账查询

缴纳户名：测试

缴纳账号：12412312321321

查询结果：成都农商银行玉林支行 查询结果：累计缴纳1笔，金额为0.01元，最终有效金额为0.01元。  
缴纳成功，最终有效缴纳金额：0.01 元

## 四、采购文件下载

1、下载采购文件：报名成功后，点击“我的项目”，对应项目的“项目流程”，进入‘项目管理’页面，在项目管理页面上下下载采购文件。（注：请供应商务必在采购文件发售期内下载采购文件，否则不具备投标资格）

“应进必进 阳光交易” 农村三资数字交易平台

公告信息

我的项目

中标项目

全部

关键词搜索

服务类

竞争性谈判

SC01042320240002001

【成都农交所测试】0722竞争性谈判测试项目(网)

采购文件金额

免费

保证金金额

免费

响应文件开启时间

2024-09-01 09:00

项目详情

项目流程

工程类

竞争性磋商

SC01002420240046001

【成都农交所测试】0710竞争性磋商测试-1(网)

采购文件金额

免费

保证金金额

免费

响应文件开启时间

2024-07-28 12:00

服务类

已结束

SC06002320240012002

【成都农交所测试】0626竞争性磋商测试项目-1(网)

招标方式

竞争性磋商

中标人

测试农业企业二

中标金额

CNY 253000.00元

服务类

公开招标

SC01002320240030001

【成都农交所测试】0702公开招标测试项目(网)

采购文件金额

免费

保证金金额

免费

开标时间

2024-07-10 17:42

工程类

竞争性磋商

SC01002420240043001

【成都农交所测试】测试0630(网)

采购文件金额

免费

保证金金额

免费

响应文件开启时间

2024-07-27 09:00

服务类

网络竞价

SC20002320240003001

【成都农交所测试】0625网络竞价测试项目(网)

采购文件金额

免费

保证金金额

免费

竞价开始时间

2024-07-26 09:30

服务类

竞争性磋商

SC01002320240029001

【成都农交所测试】0618竞争性磋商测试项目-1(网)

采购文件金额

免费

保证金金额

免费

响应文件开启时间

2024-07-13 14:52

服务类

竞争性磋商

SC06002320240008002

【成都农交所测试】0521竞争性磋商测试项目-2(网)

采购文件金额

免费

保证金金额

免费

响应文件开启时间

2024-06-18 15:10

工程类

网络竞价

SC01002420240039001

【成都农交所测试】四川测试0525(网)

采购文件金额

免费

保证金金额

免费

竞价开始时间

2024-05-25 17:30

服务类

网络竞价

SC06002320240003001

【成都农交所测试】0521网络竞价测试项目(网)

采购文件金额

免费

保证金金额

0.01 元

竞价开始时间

2024-05-31 11:09

工程类

竞争性磋商

SC01002420240032001

【成都农交所测试】四川测试0511(网)

采购文件金额

免费

保证金金额

免费

响应文件开启时间

2024-05-11 09:00

货物类

网络竞价

SC01002320240009001

【成都农交所测试】四川测试项目-美溪村第一标段(网)

采购文件金额

免费

保证金金额

免费

竞价开始时间

2024-05-11 09:00

工程类

竞争性磋商

SC01002420240026001

【四川测试】2024电脑采购外包项目(网)

采购文件金额

免费

保证金金额

免费

响应文件开启时间

2024-05-11 09:00

服务类

公开招标

SC01002320240023002

【成都农交所测试】0326公开招标测试项目(网)

采购文件金额

免费

保证金金额

免费

开标时间

2024-03-26 09:00

服务类

公开招标

SC01002320240024001

【成都农交所测试】四川测试04082(网)

采购文件金额

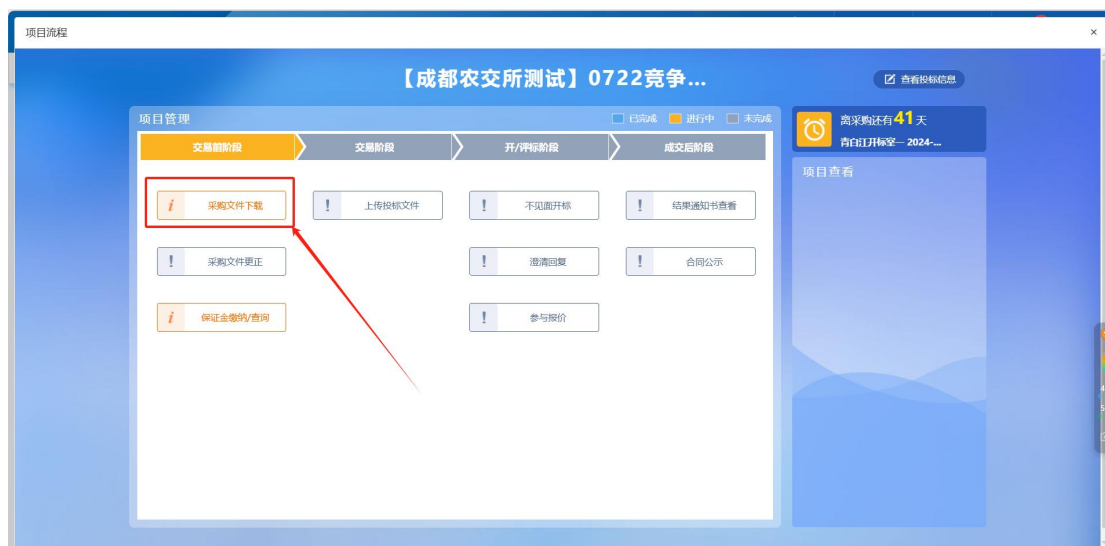
免费

保证金金额

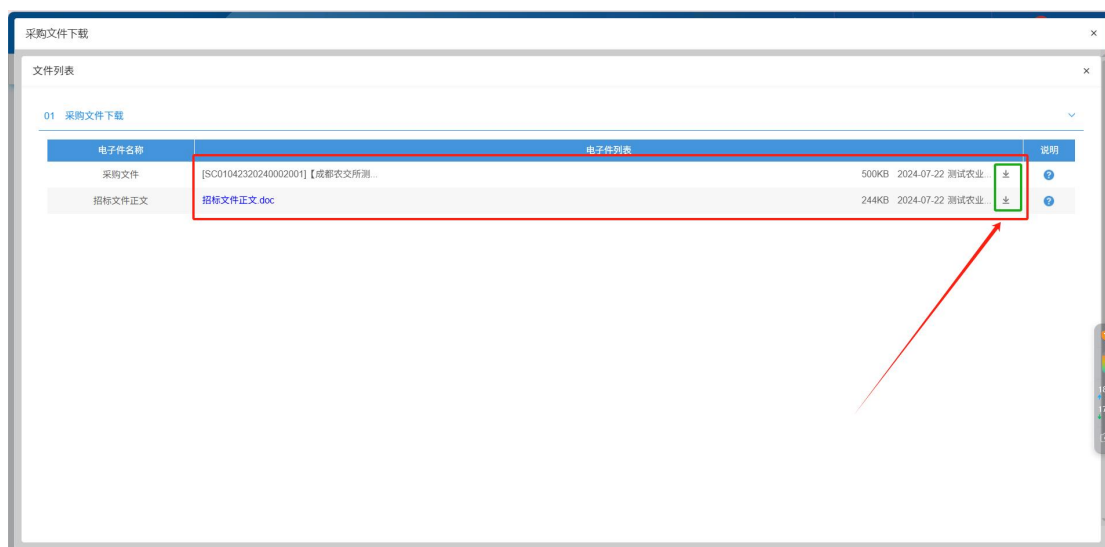
免费

开标时间

2024-04-08 09:00



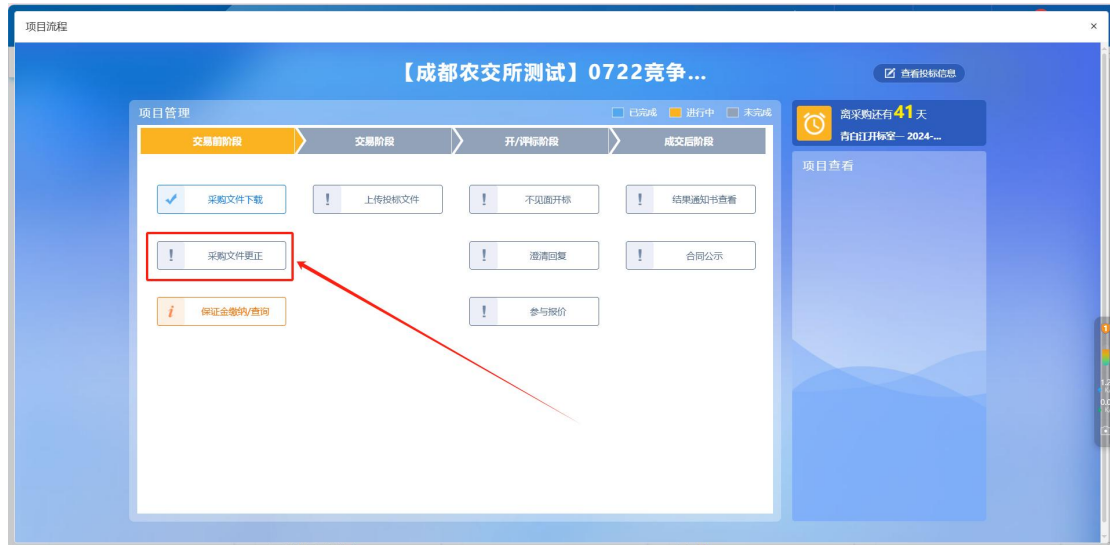
注：成功下载.njszf 格式的采购文件后，系统会提供采购文件正文的 word 文件下载。下载过的招标文件可重复下载也可查看下载情况（包含下载时间及次数）





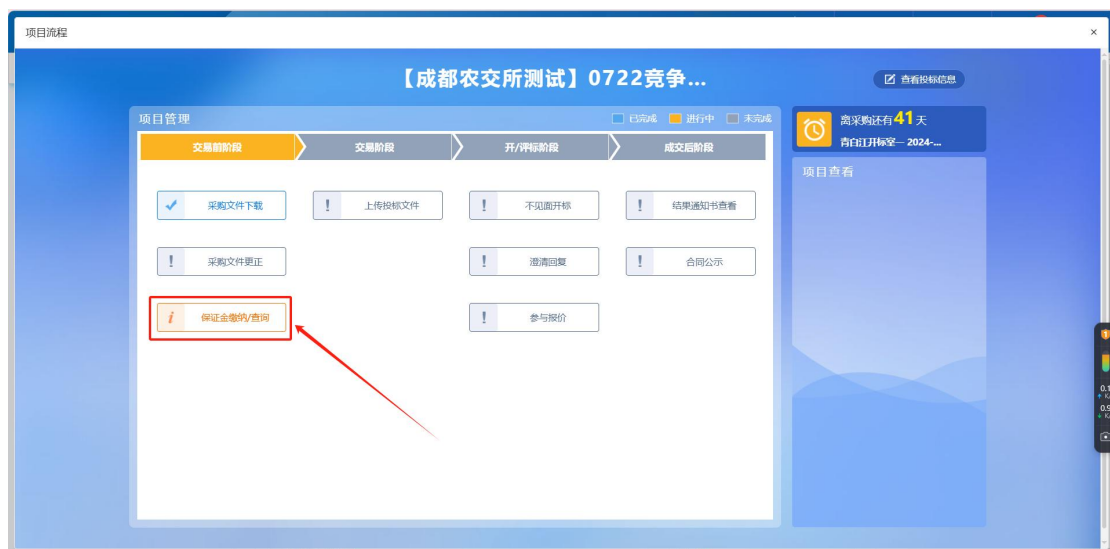
## 2、（如有）下载更正文件

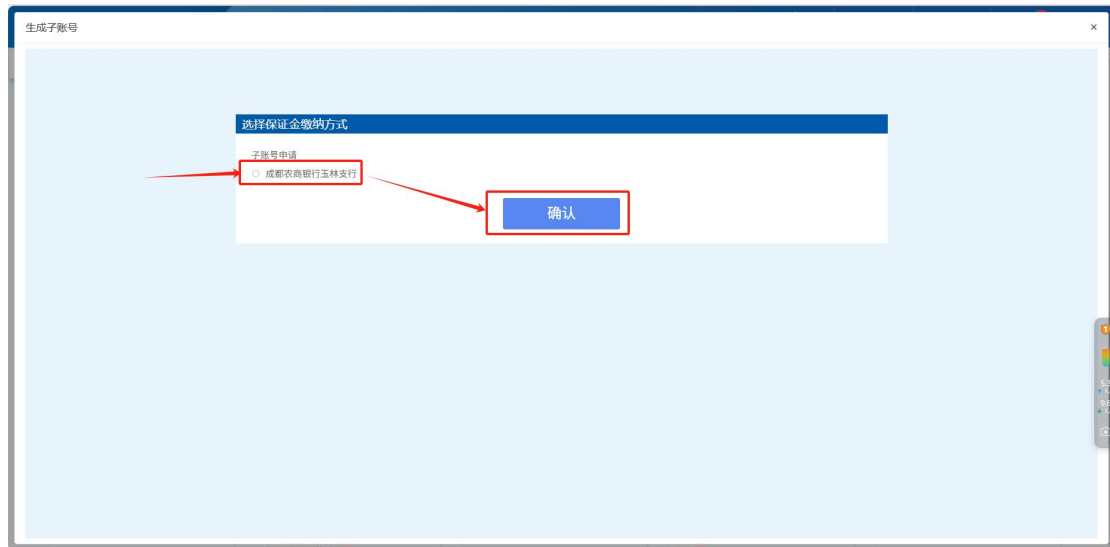
点击“采购文件更正”，在‘采购文件更正’中下载“更正文件正文”和“更正文件”（格式为.NJSCF）



## 五、（如有）保证金缴纳/查询

1、保证金缴纳：供应商点击“保证金缴纳/查询”按钮，生成虚拟子账户，供应商通过转账方式将保证金转入生成的虚拟子账户里面。





## 2. 保证金查询

供应商通过转账方式把保证金缴纳进入虚拟子账户 30 分钟后，点击“到账查询”按钮，查询保证金是否到账。未到账的供应商需检查缴纳账号和户名与系统中的信息是否一致，不一致的需要重新缴纳保证金。（注：缴纳错误账号的保证金银行会自动退回；缴纳错误到其他项目的保证金及未中标供应商的保证金会在项目成交公告发布后退回；中标供应商的保证金会在合同备案后退回）

保证金查询

01 保证金缴纳须知

标段(包)编号: SC01112420230011002

标段(包)名称: 四川测试2

开标时间: 2023-09-20 17:50

缴纳截止时间: 2023-10-05 09:00

保证金金额: 0.00 元

缴纳方式: 子账号缴纳

保证金子账号: [户名: 成都农村产权交易所有限责任公司; 开户行: 成都农商银行玉林支行; 子账号: 021230020120010000263016000127]

特别提示: 一、保证金缴纳方式: 电脑在线划转, 手机划转, 柜台划转 (注: 不能通过现金直接存入); 二、缴纳保证金完毕, 请在30分钟后查询是否到账;

02 子账号缴纳到账查询

到账查询

缴纳户名: \* 成都银行

缴纳账号: \* 1355677

查询结果: 请点击 **到账查询** 按钮查询到账情况,您可以多次查询缴纳情况!

04 退款信息

序	入账时间	到账金额(元)	付款人户名	支付账号	退款方式	退款进度	退款说明	备注
---	------	---------	-------	------	------	------	------	----

## 六、投标文件制作

### 1、投标制作软件安装

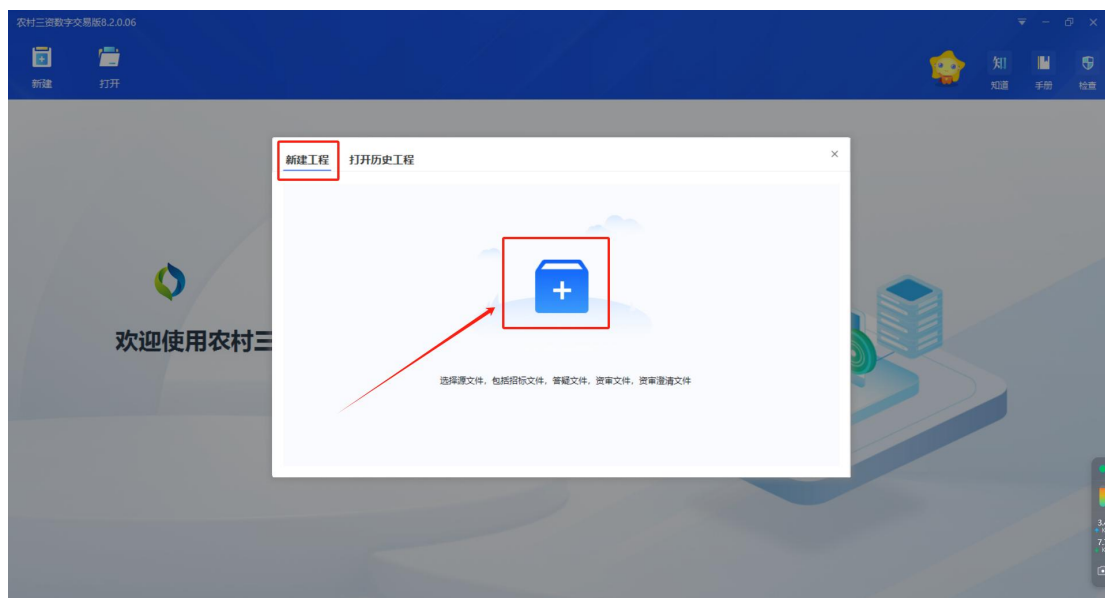
供应商下载“投标文件制作软件”下载链接地址或位置:

<https://download.bqpoint.com/?SourceFrom=Ztb&ZtbSoftXiaQuCode=0528&ZtbSoftType=tballinclusive&SoftGuid=f8ff045a-1a28-4bfb-8158-28576cef9c21&RootGuid=5ef44d23-1810-4e88-b88d-a700f358a149&softtypecode=03>

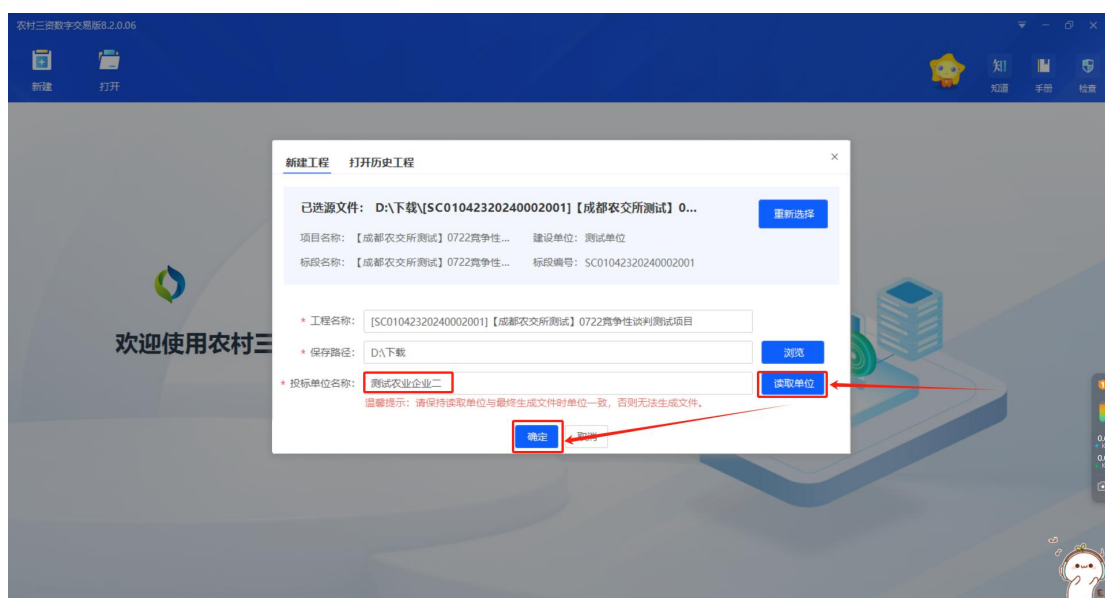
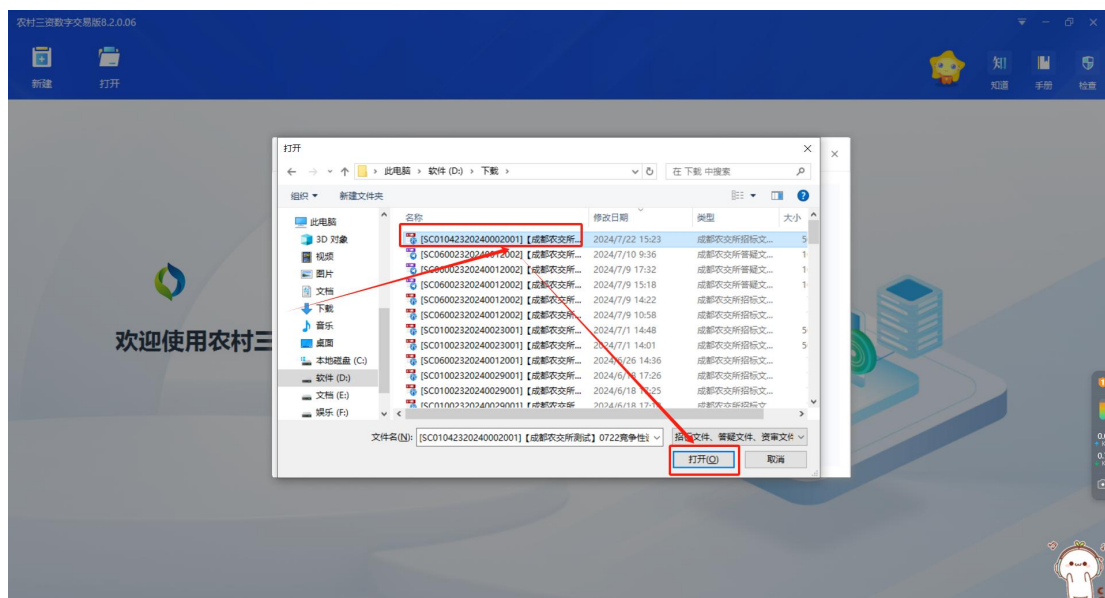


## 2、投标制作软件安装

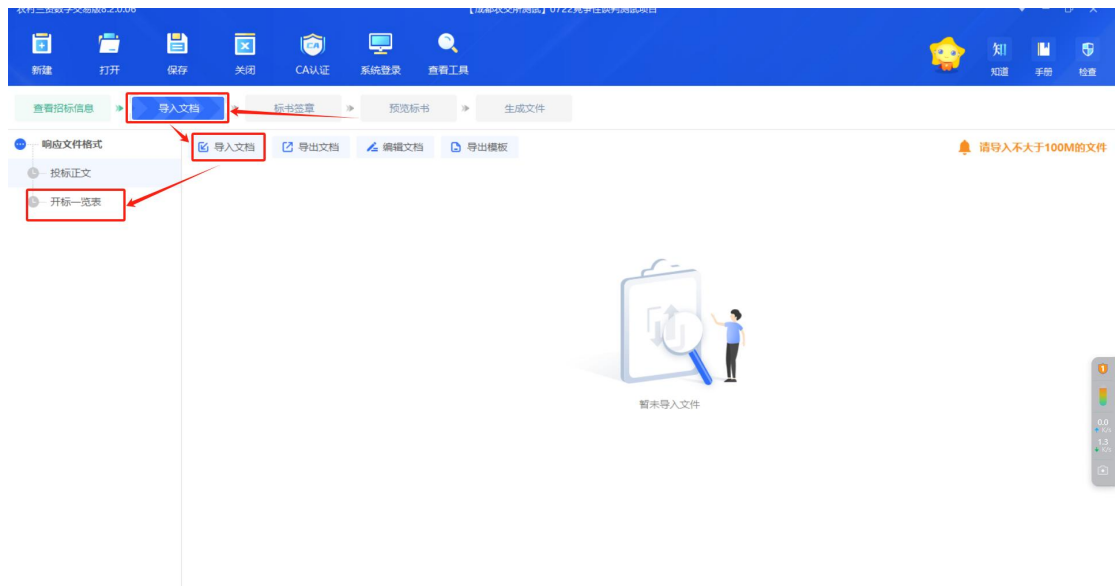
(1) 投标文件制作软件安装完毕后，电脑上插入 CA 签章锁，打开投标文件制作软件，新建工程。





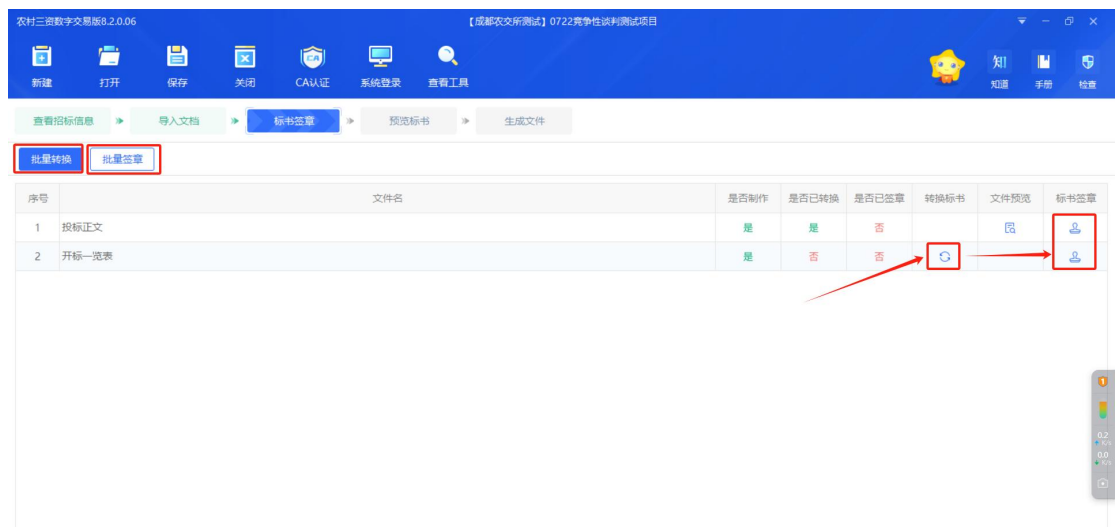
(2) 选择对应的竞争性谈判项目文件（后缀为.njszf 格式）并点击“打开”按钮。



(2) 新建工程文件后，点击“导入文件”按钮，进入后，再点击“导入文档”，导入已经做好的投标文件。（注：导入提前做好的pdf文件或Word文件都可）导入文档后，点击开标一览表，在表中输入“投标报价”对应金额，再点击“标书签章”。

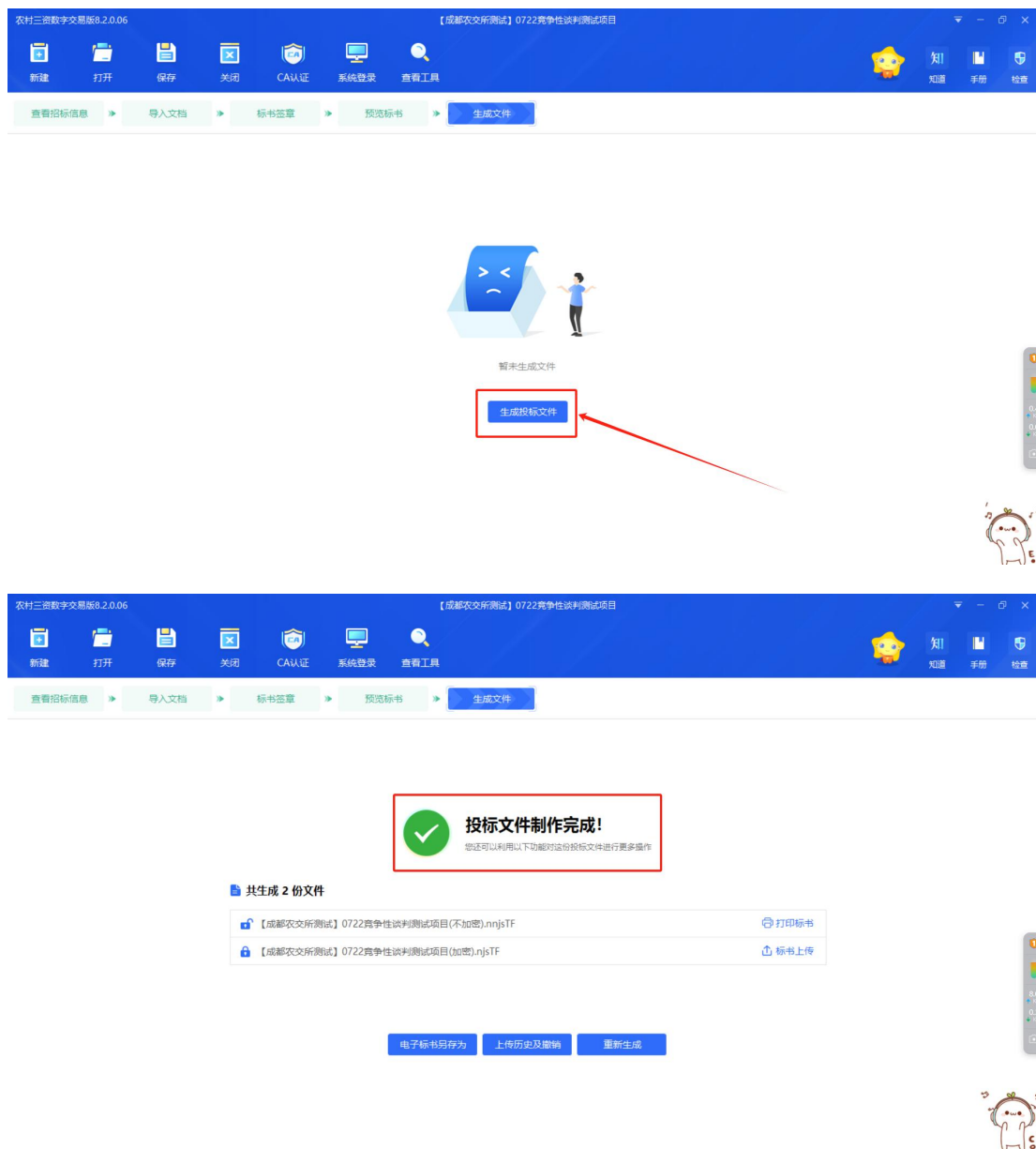


(3) 进入页面后，点击“批量转换”或者‘转换标书’下对应文件的“”按钮。转换完成后，点击“批量签章”或者‘标书签章’下对应的“”按钮



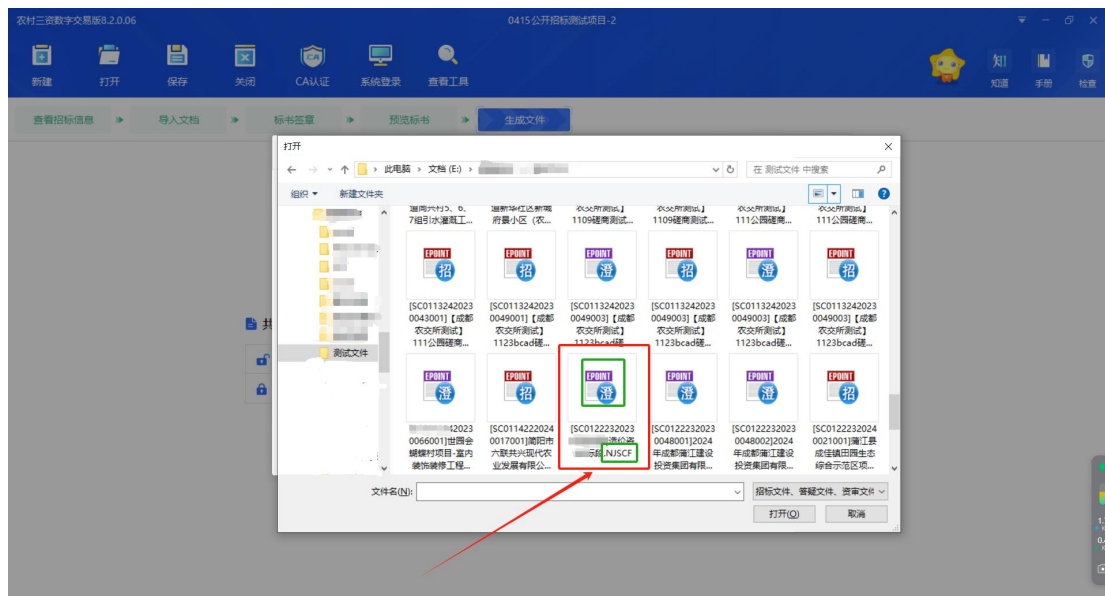
(4) 签章完成后，点击“预览标书”，查看文件内容是否正确以及签章是否正常。预览标书核对信息后，点击“生成文件”。





### 3、（如有）更正文件制作

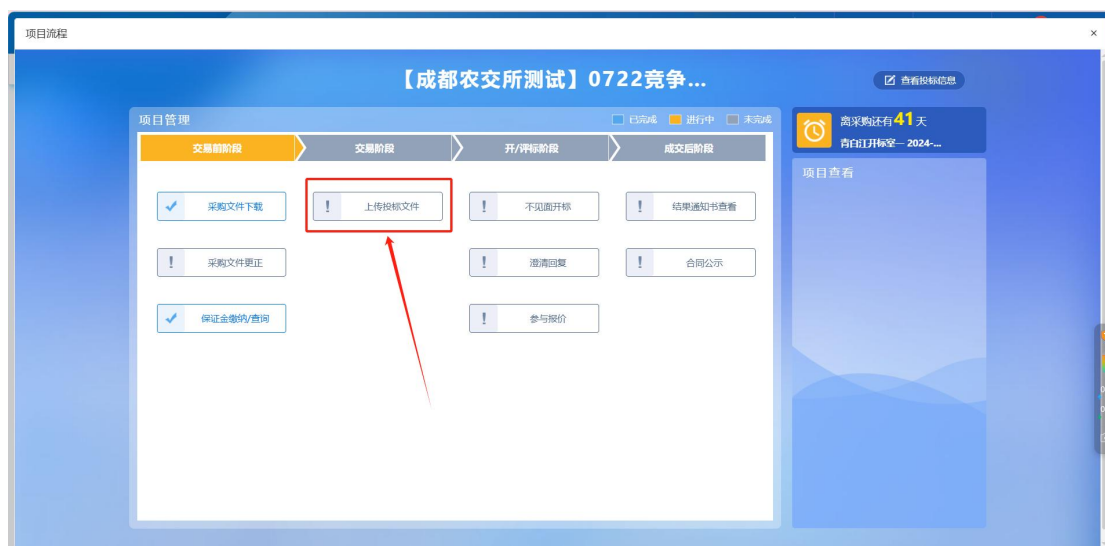
操作流程和投标文件制作流程一样，只是选择文件时，应选择带有‘澄’字的.NJSCF 的投标文件进行制作。

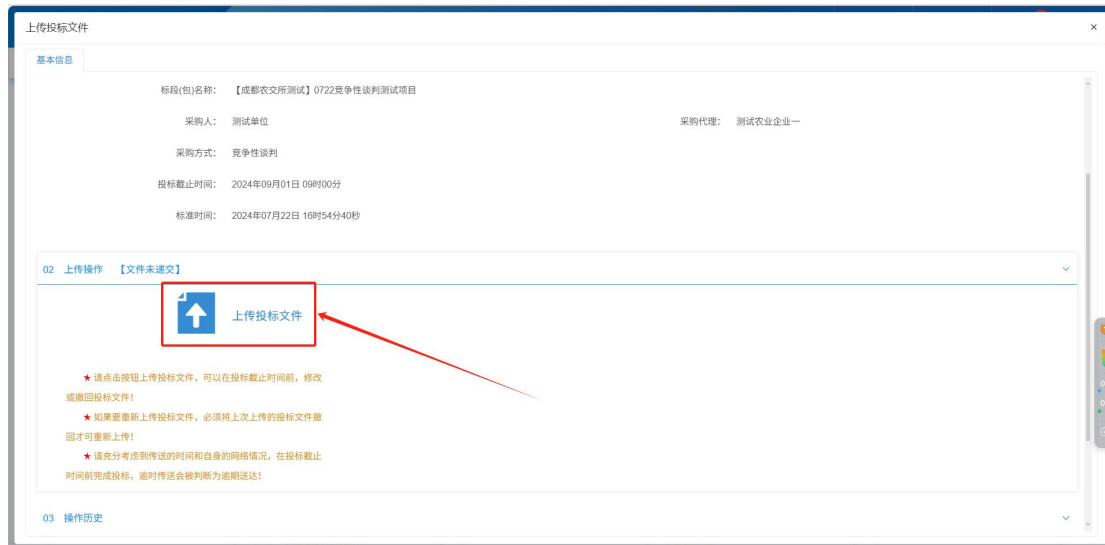


## 七、投标文件上传

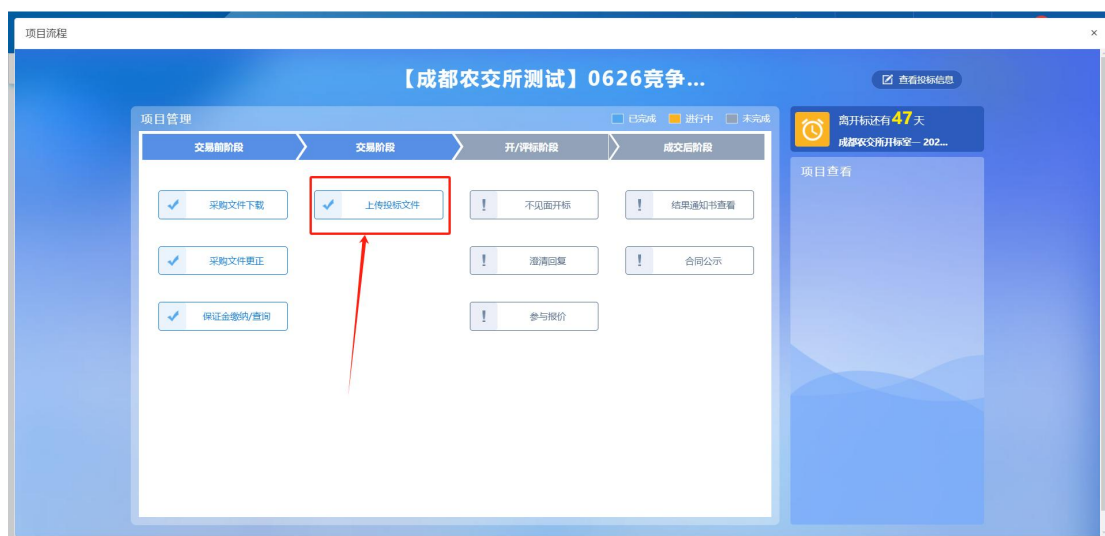
(1) 供应商点击“我的项目”，在报名的项目中找到对应项目的“项目流程”，进入界面后，插好 CA 锁，点击“上传投标文件”，找到用 CA 锁制作好的加密投标文件（注：格式为.njsTF）进行上传。

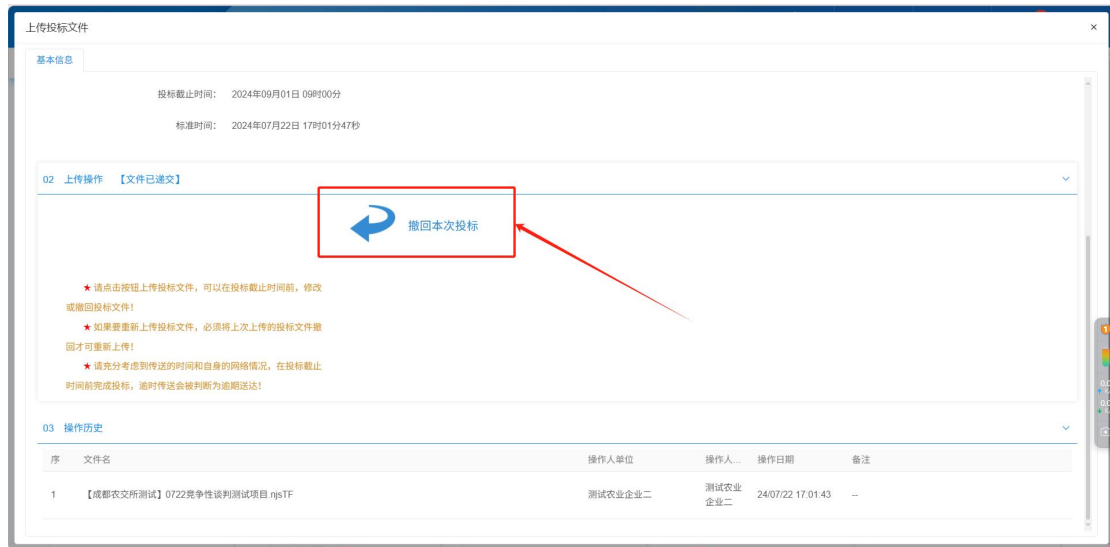
（注：有更正文件的项目必须下载后，用更正后的文件的投标文件）





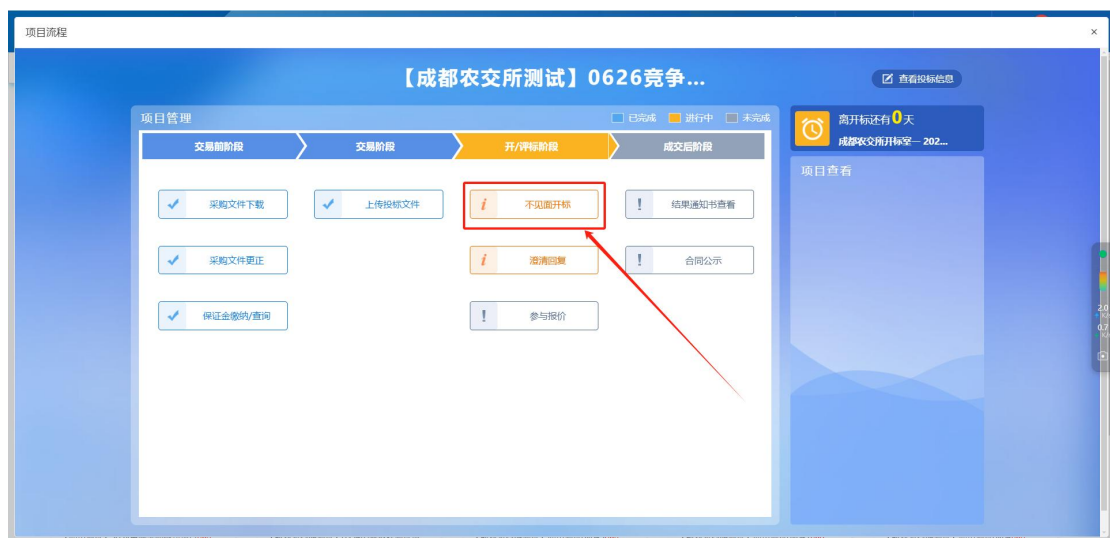
(2) (如有) 上传错误的投标文件或项目有更正文件重新制作后需插好 CA 锁, 撤销第一次上传的投标文件, 再进行更正后的投标文件上传。





## 八、不见面开标

系统为不见面开标，供应商可全程在线观看项目开标单位是否满足 3 家、招标文件解密等操作。供应商登录不见面开标系统流程：‘项目流程’界面，点击“不见面开标”，进入不见面开标系统。



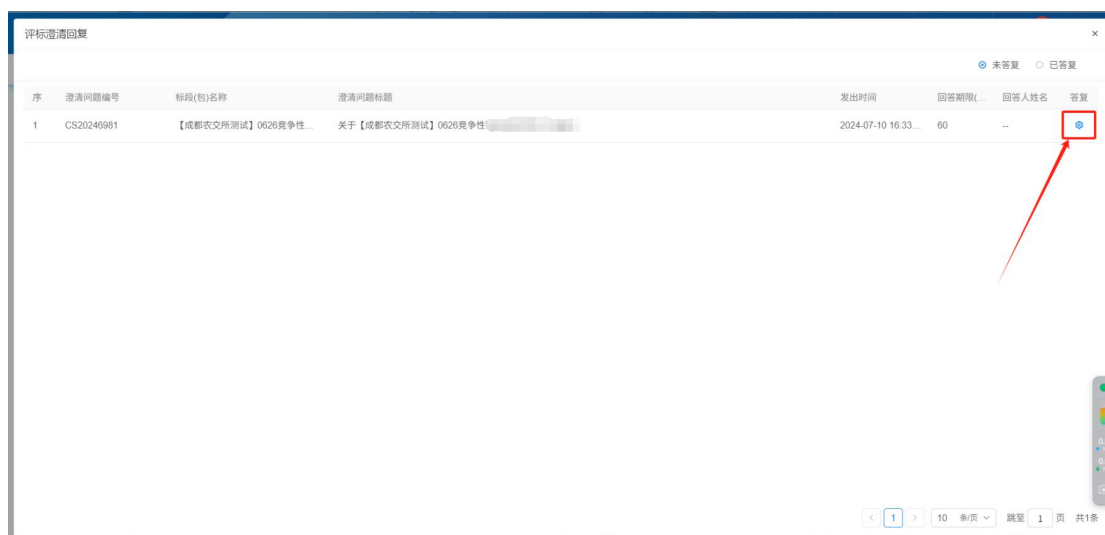
## 九、评标中磋商回复及多轮报价

### 1、磋商回复

(1) 评标过程中由评审组长对供应商发出磋商邀请，供应商应

对磋商内容进行回复。在“消息”中的“其他提醒”，查看是否收到磋商邀请。如收到，进入‘项目管理’后，点击“澄清回复”，在“未答复”页面，点击“答复”图标，进入后输入答复内容并进行“签章确认”。如未收到，后续不进行任何操作。（注：注册时的手机号也会收到磋商邀请提示，签章只能进行电子签章）





## 2、参与报价

评标过程中，评委组长向供应商发起二次报价，供应商在‘项目管理’页面，点击“参与报价”，点击“新增报价”，输入报价金额后点击“上传”按钮，上传报价函，插入CA锁对报价函进行签章。（支持CA签章和上传盖有鲜章的扫描件，具体请以采购文件为准）





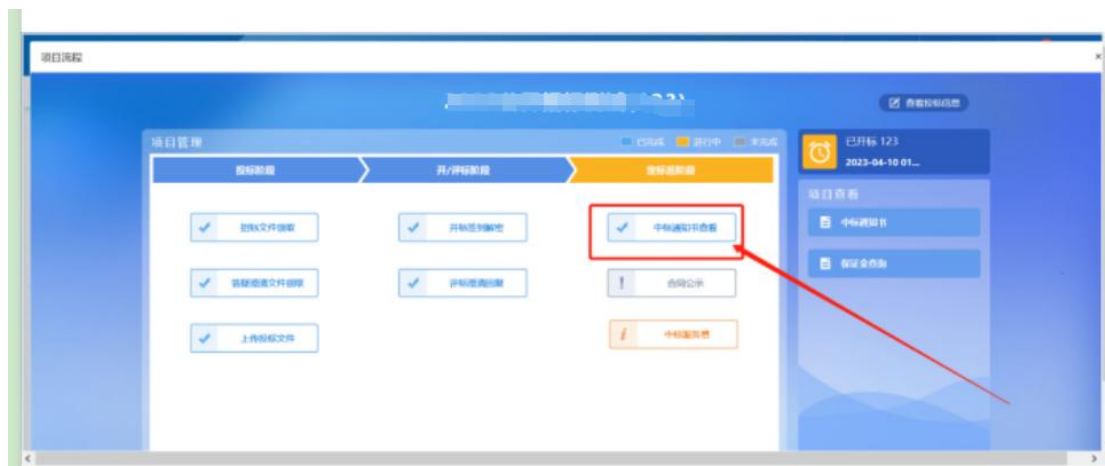
## 十、中标供应商服务费

成交公告发布后，中标供应商需缴纳中标服务费，点击“中标项目”下对应项目的“项目流程”，点击“交易服务费”，在弹出页面再点击“交易服务费支付”，点击“银行转账支付”，点击“生成账号”，生成成功后，根据生成的账号信息（包含户名、开户行及账号），通过转账进行支付缴费。（注：缴纳方式对公、对私都可）



## 十一、结果通知书查看

中标通知书发布成功后，中标供应商可在项目流程中查看中标通知书。



## 十二、合同公示

合同公示由采购人完善相关信息及上传附件后发起，中标供应商需要在线网签合同。点击‘我的项目’下对应项目的“项目流程”，在项目管理页面，点击“合同公示”，进入合同公示页面，在合同公示上签章，签章完毕后点击“同意”按钮，合同公示网签完毕。

